



УПРАВЛЕНИЕ ФЕДЕРАЛЬНОЙ
СЛУЖБЫ ГОСУДАРСТВЕННОЙ
СТАТИСТИКИ ПО РЕСПУБЛИКЕ
КРЫМ И Г. СЕВАСТОПОЛЮ

ФИНАНСОВОЕ СОСТОЯНИЕ ОРГАНИЗАЦИЙ

январь 2024 года

11.04.2024

г. Севастополь

СОДЕРЖАНИЕ

Сальдированный финансовый результат организаций	3
Финансовые результаты организаций	4
Прибыль организаций	5
Убыток организаций	6
Доля прибыльных и убыточных организаций	7
Доля прибыльных и убыточных организаций по видам экономической деятельности	8
Финансовые результаты деятельности организаций	9
Дебиторская задолженность организаций	10
Кредиторская задолженность организаций	11
Дебиторская и кредиторская задолженность организаций	12
Уровень рентабельности (убыточности)	13

САЛЬДИРОВАННЫЙ ФИНАНСОВЫЙ РЕЗУЛЬТАТ ОРГАНИЗАЦИЙ*

январь 2024 г., млн рублей

КРИМСТАТ

Сальдированный финансовый результат

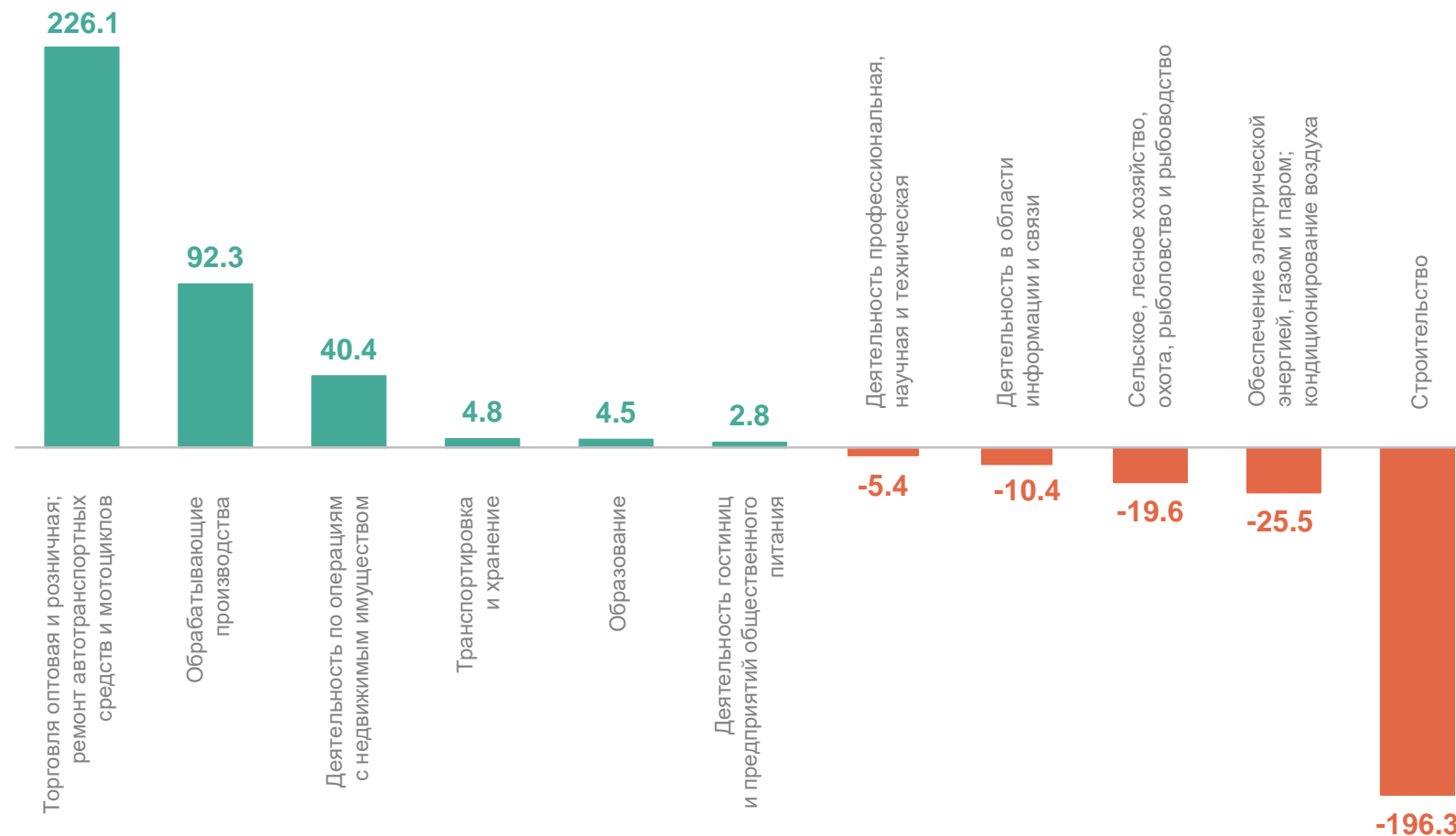
82.8

Торговля оптовая и розничная; ремонт автотранспортных средств и мотоциклов

226.7

Строительство

-196.3



*По крупным и средним организациям (без организаций с численностью менее 15 чел.) по «хозяйственным» видам экономической деятельности.

ФИНАНСОВЫЕ РЕЗУЛЬТАТЫ ОРГАНИЗАЦИЙ*

январь 2024 г., млн рублей

КРЫМСТАТ

Сальдированный финансовый результат

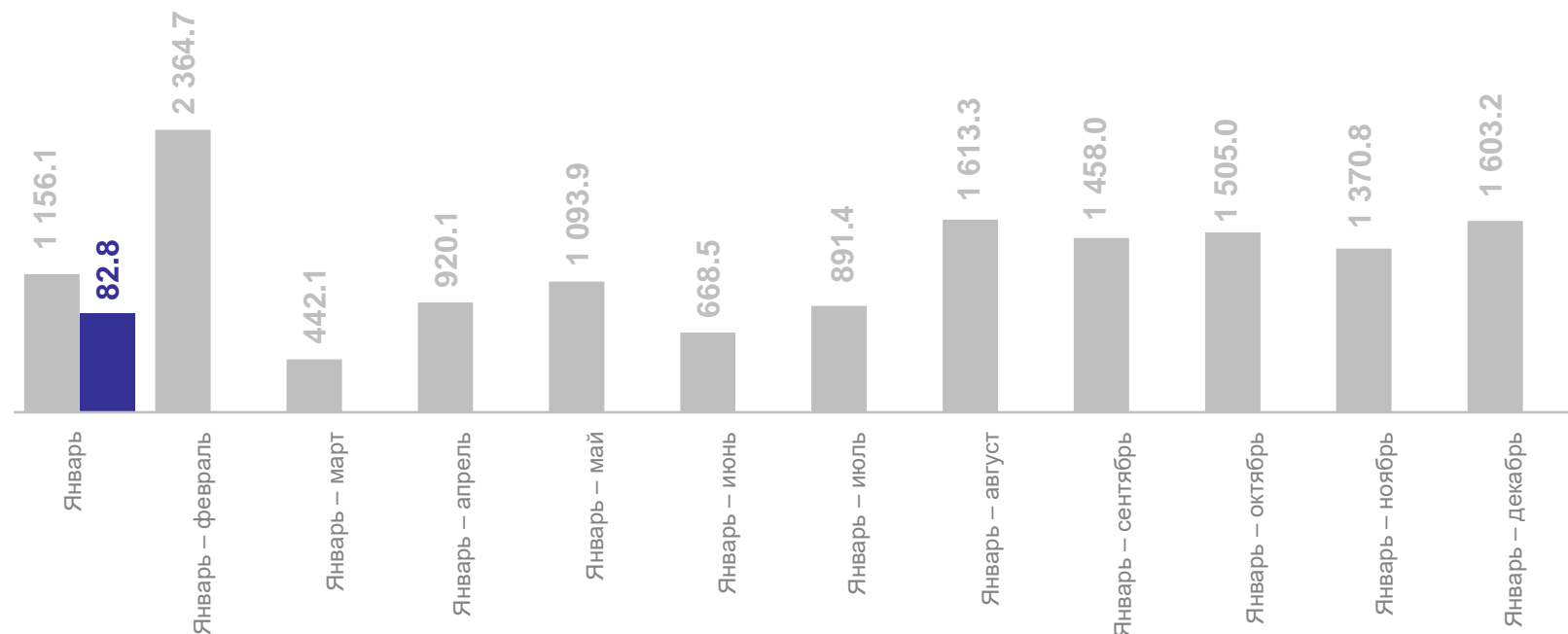
82.8

Прибыль организаций

58.4

Убыток организации

41.6



● Сальдированный финансовый результат за 2023 г.

● Сальдированный финансовый результат за 2024 г.

*По крупным и средним организациям (без организаций с численностью менее 15 чел.) по «хозяйственным» видам экономической деятельности.

ПРИБЫЛЬ ОРГАНИЗАЦИЙ*

январь 2024 г., млн рублей

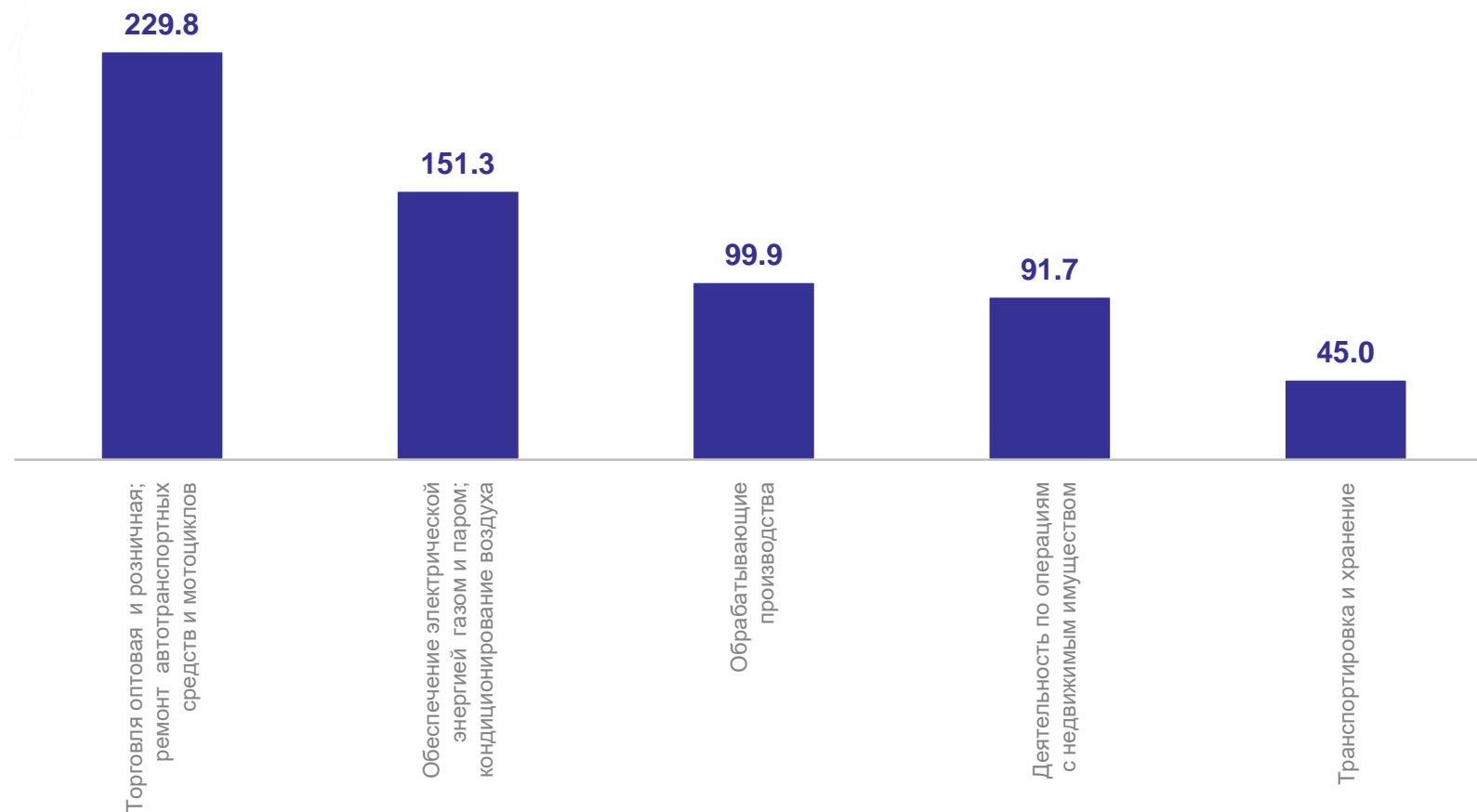
КРЫМСТАТ

Всего получено прибыли

677.8 млн рублей

к январю 2023 г.

50.2%



*По крупным и средним организациям (без организаций с численностью менее 15 чел.) по «хозяйственным» видам экономической деятельности.

УБЫТОК ОРГАНИЗАЦИЙ*

январь 2024 г., млн рублей

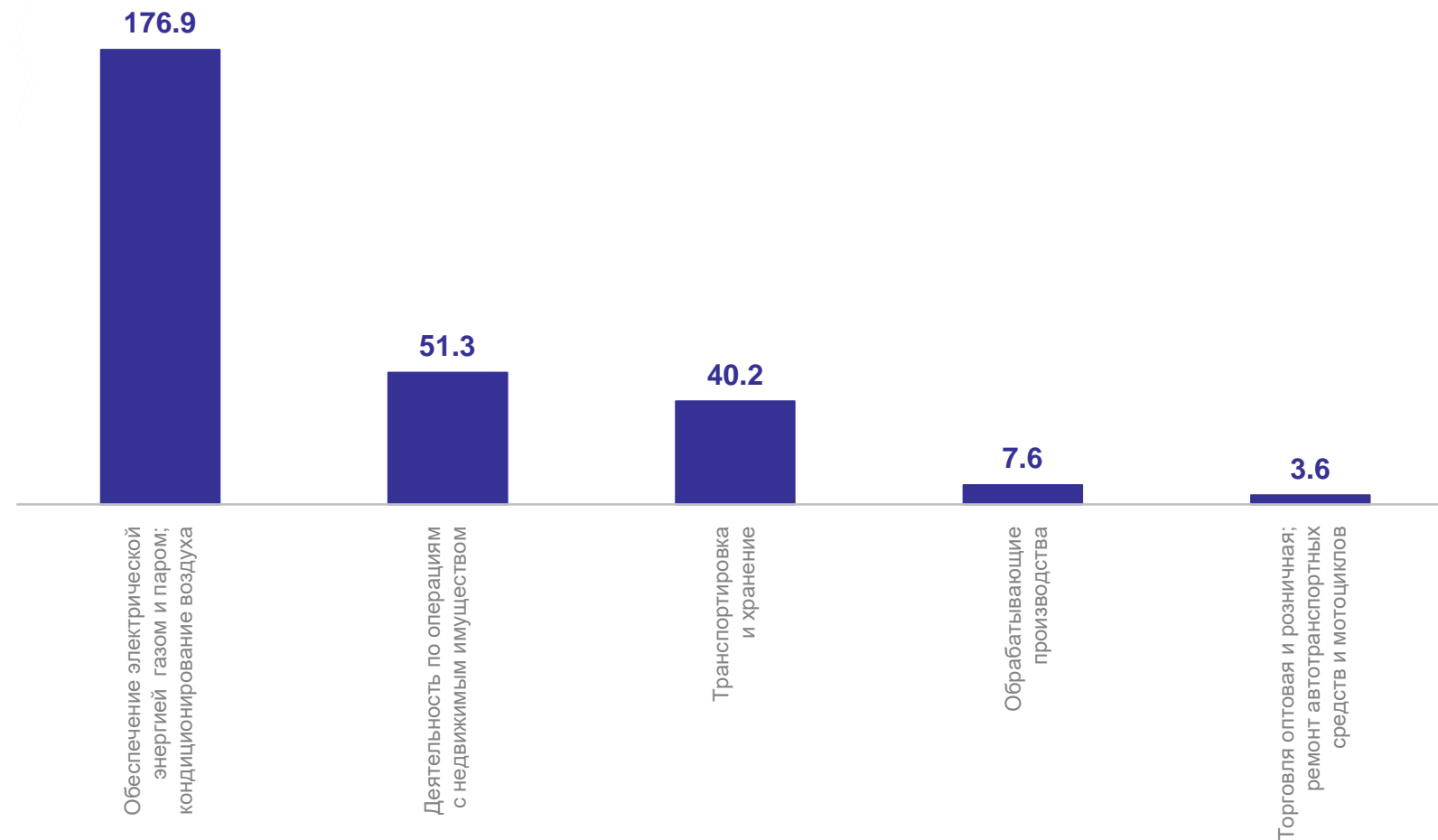
КРИМСТАТ

Всего получено убытка

595.0 млн рублей

к январю 2023 г.

123.8%



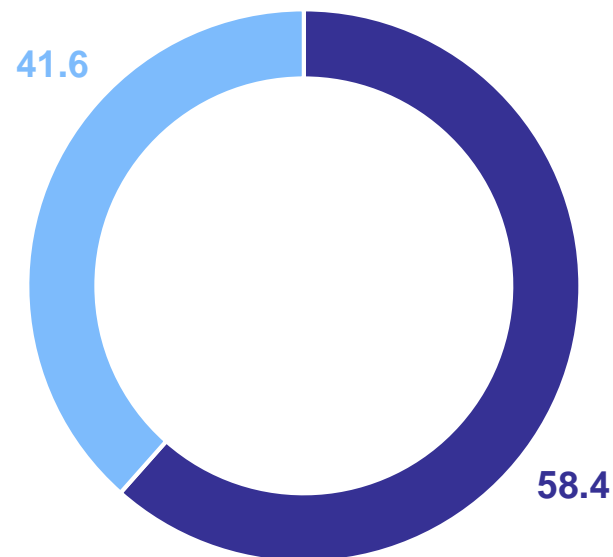
*По крупным и средним организациям (без организаций с численностью менее 15 чел.) по «хозяйственным» видам экономической деятельности.

ДОЛЯ ПРИБЫЛЬНЫХ И УБЫТОЧНЫХ ОРГАНИЗАЦИЙ*

январь 2024 г., %

КРЫМСТАТ

Основная доля от общей суммы прибыли	
Промышленность	38.1
Торговля оптовая и розничная; ремонт автотранспортных средств и мотоциклов	33.9
Деятельность по операциям с недвижимым имуществом	13.5



● Прибыль ● Убыток

Основная доля от общей суммы убытка	
Промышленность	37.9
Строительство	36.4
Деятельность по операциям с недвижимым имуществом	8.6

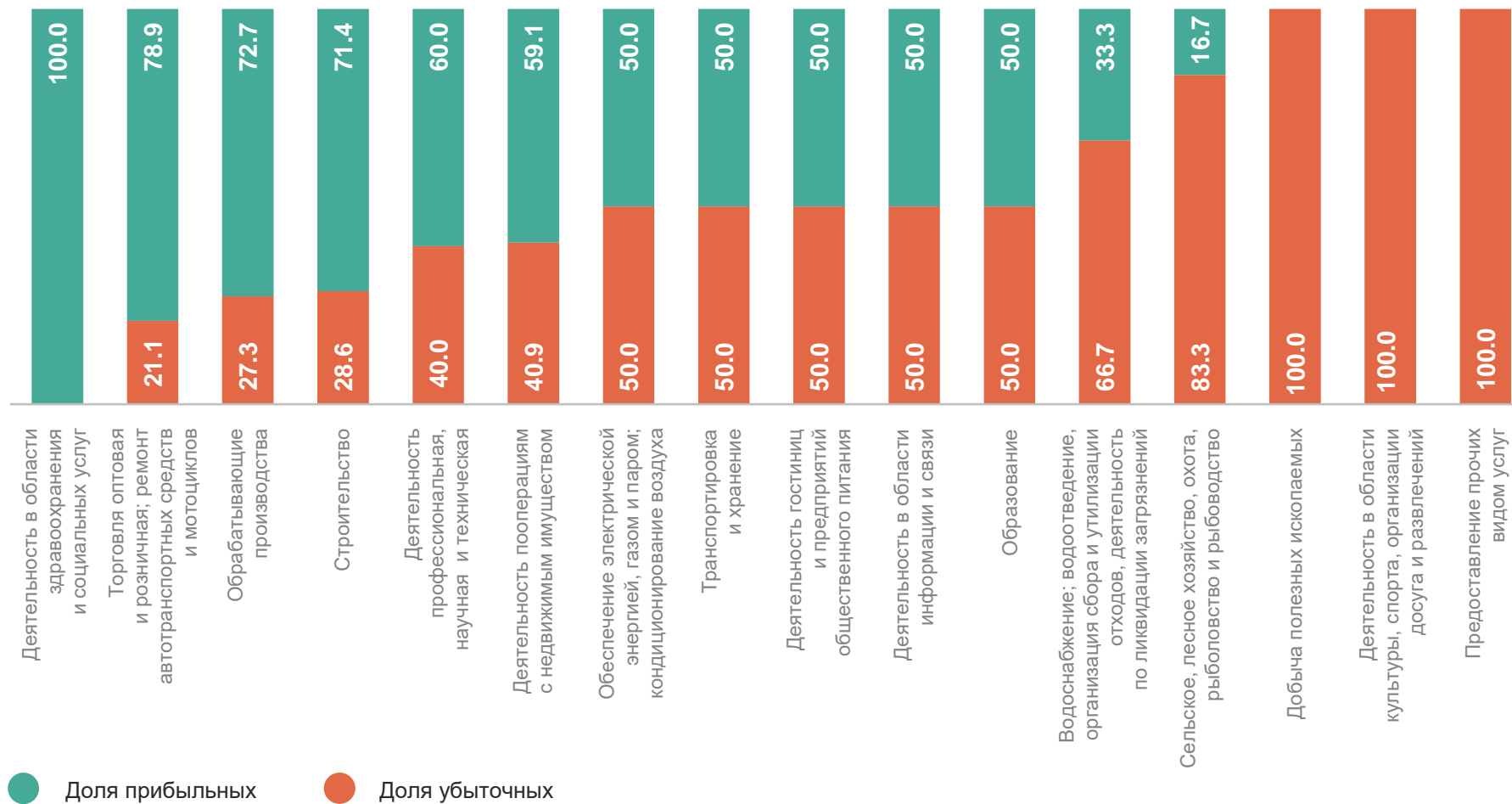
*По крупным и средним организациям (без организаций с численностью менее 15 чел.) по «хозяйственным» видам экономической деятельности.

ДОЛЯ ПРИБЫЛЬНЫХ И УБЫТОЧНЫХ ОРГАНИЗАЦИЙ ПО ВИДАМ ЭКОНОМИЧЕСКОЙ ДЕЯТЕЛЬНОСТИ*

январь 2024 г., в % к общему числу организаций

КРЫМСТАТ

Доля прибыльных
58.4
Доля убыточных
41.6

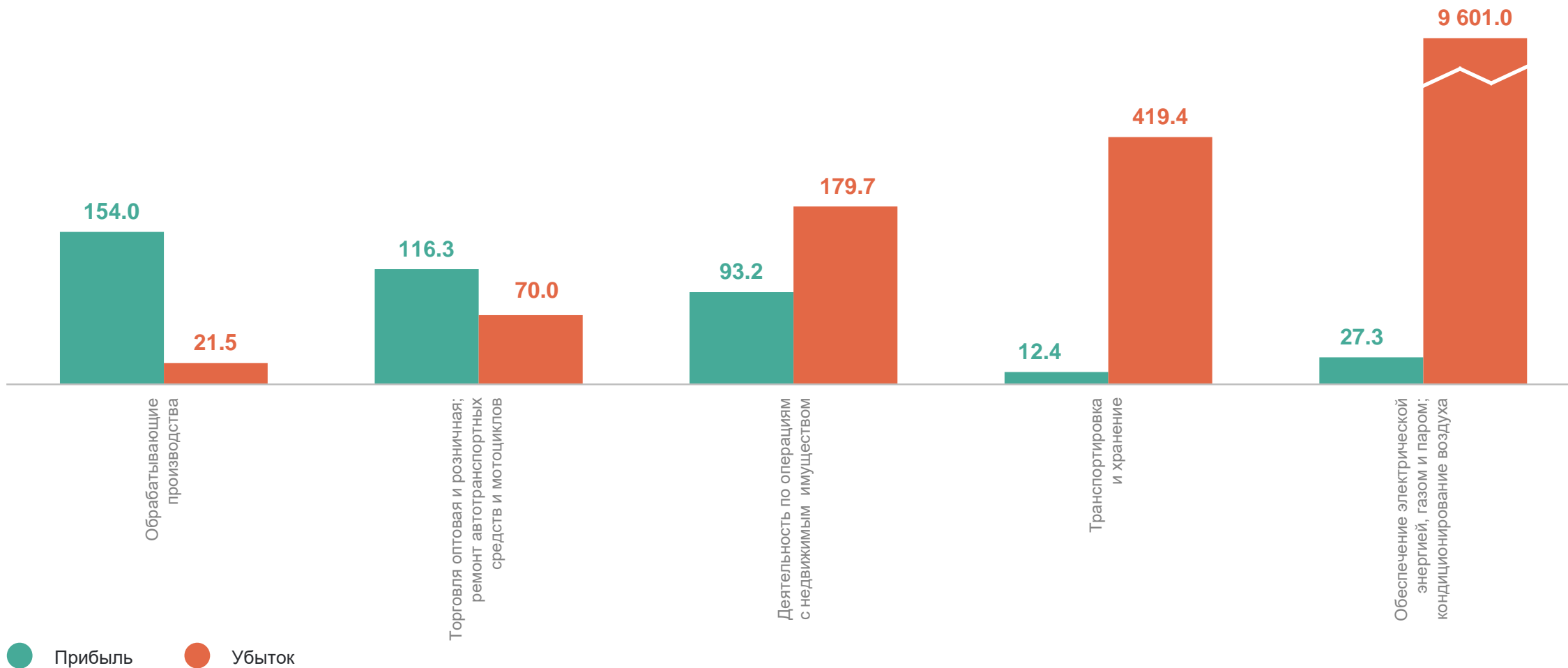


*По крупным и средним организациям (без организаций с численностью менее 15 чел.) по «хозяйственным» видам экономической деятельности.

ФИНАНСОВЫЕ РЕЗУЛЬТАТЫ ДЕЯТЕЛЬНОСТИ ОРГАНИЗАЦИЙ*

январь 2024 г. в % к соответствующему периоду предыдущего года

КРИМСТАТ



*По крупным и средним организациям (без организаций с численностью менее 15 чел.) по «хозяйственным» видам экономической деятельности.

ДЕБИТОРСКАЯ ЗАДОЛЖЕННОСТЬ ОРГАНИЗАЦИЙ*

январь 2024 г. в % к предыдущему периоду

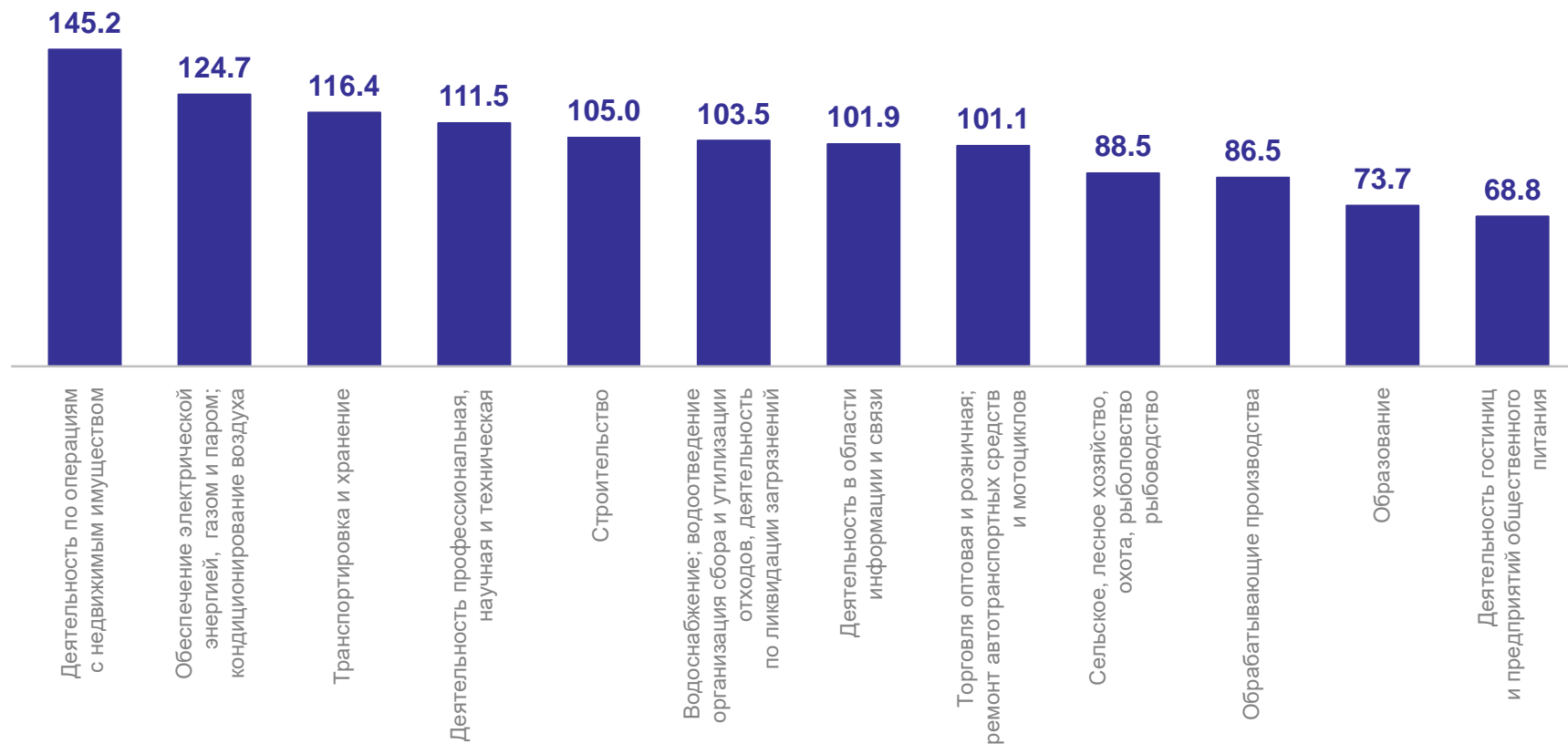
КРЫМСТАТ

январь 2024 г.

33 228.6 млн рублей

январь 2024 г.
к декабрю 2023 г.

104.7%



*По крупным и средним организациям (без организаций с численностью менее 15 чел.) по «хозяйственным» видам экономической деятельности.

КРЕДИТОРСКАЯ ЗАДОЛЖЕННОСТЬ ОРГАНИЗАЦИЙ*

январь 2024 г. в % к предыдущему периоду

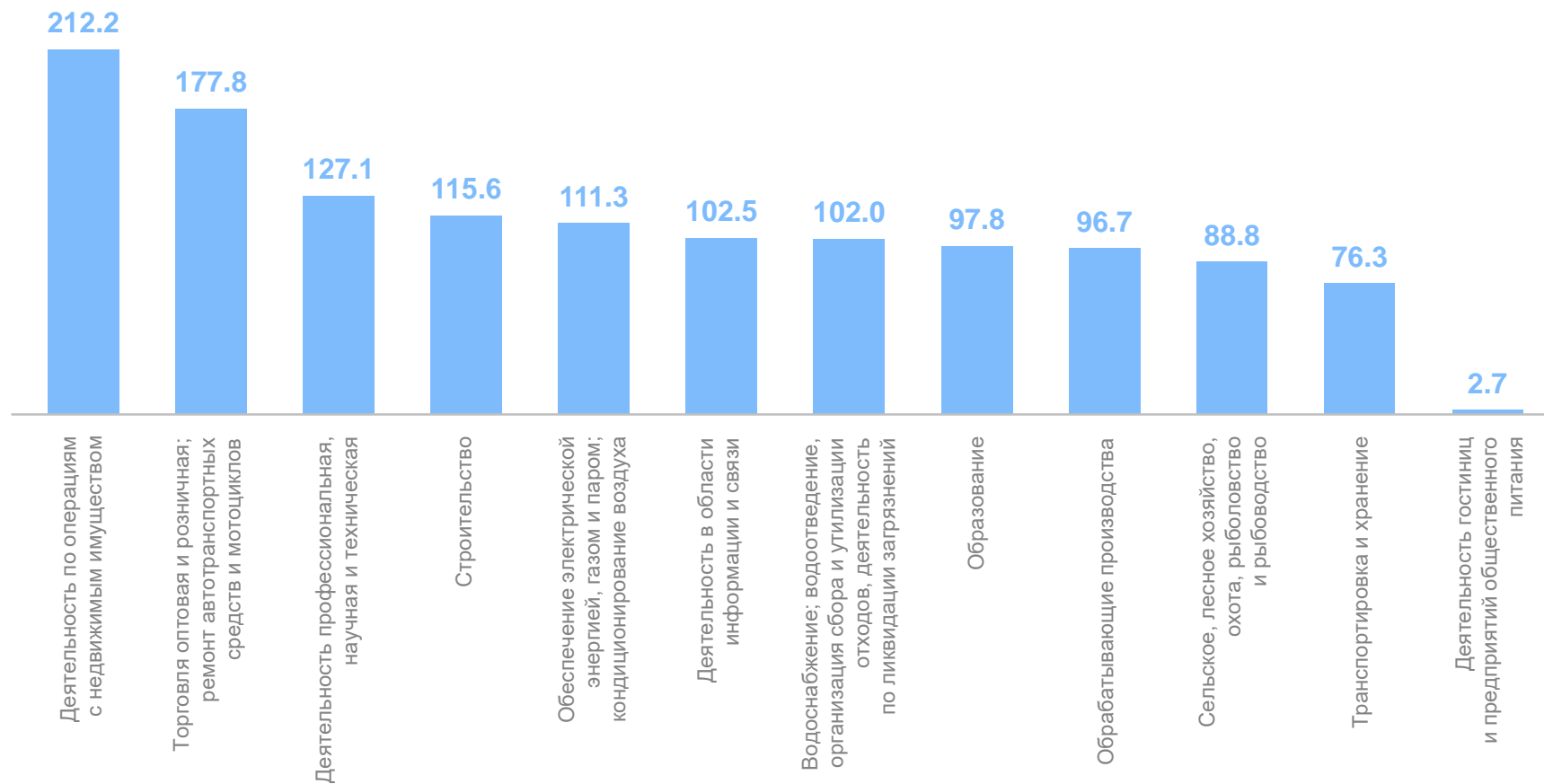
КРЫМСТАТ

январь 2024 г.

66 360.2 млн рублей

январь 2024 г.
к декабрю 2023 г.

113.4%



*По крупным и средним организациям (без организаций с численностью менее 15 чел.) по «хозяйственным» видам экономической деятельности.

ДЕБИТОРСКАЯ И КРЕДИТОРСКАЯ ЗАДОЛЖЕННОСТЬ ОРГАНИЗАЦИЙ*

за 2023 – 2024 гг., млн рублей

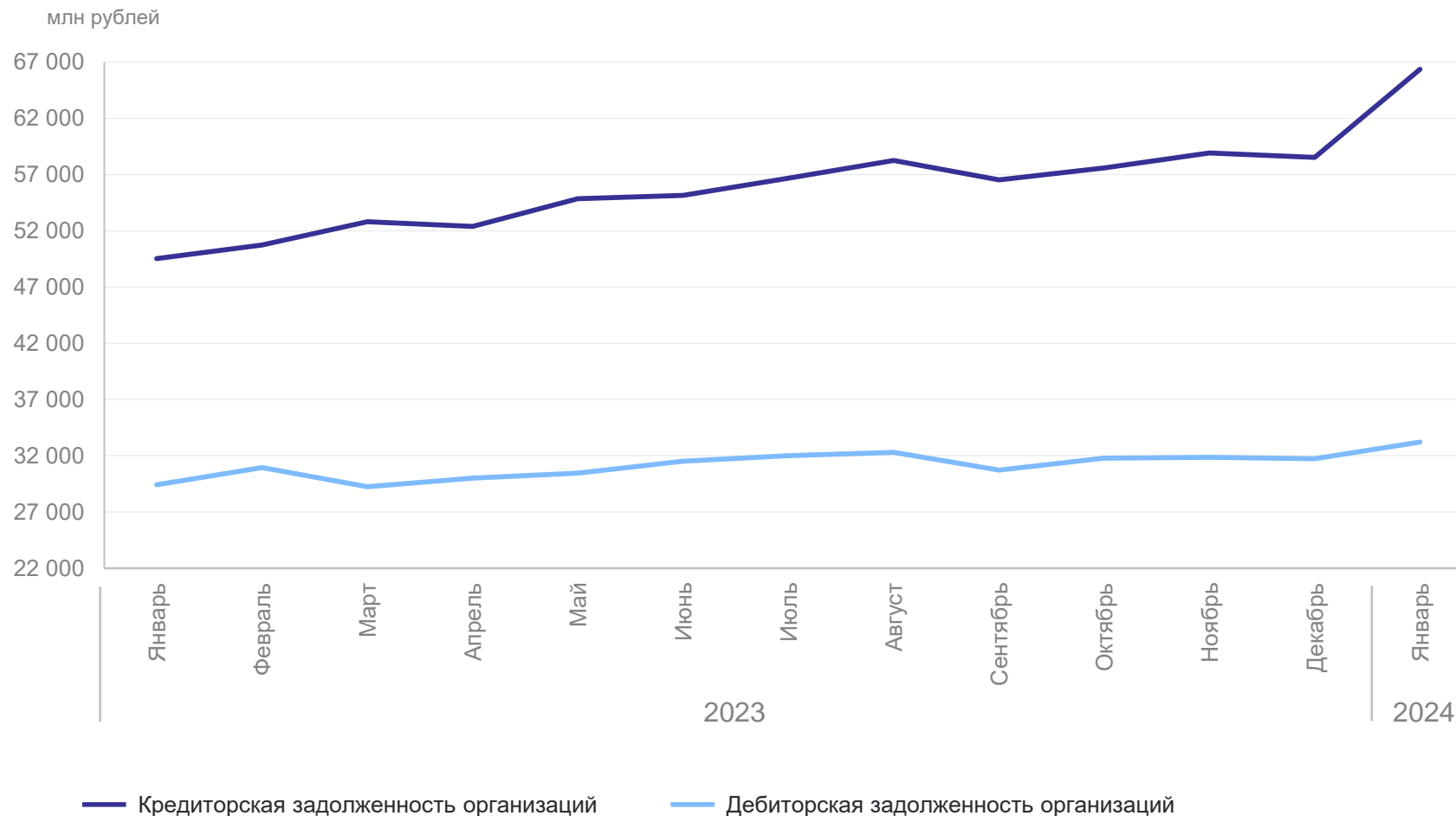
КРЫМСТАТ

Дебиторская задолженность
организаций

33 228.6

Кредиторская задолженность
организаций

66 360.2



*По крупным и средним организациям (без организаций с численностью менее 15 чел.) по «хозяйственным» видам экономической деятельности.

УРОВЕНЬ РЕНТАБЕЛЬНОСТИ (УБЫТОЧНОСТИ)*

январь – декабрь 2023 г., %

КРЫМСТАТ

Уровень рентабельности
(убыточности) в % к затратам
на производство проданных
товаров, продукции, работ, услуг

-0.6

18.6 ↑

Деятельность по операциям с недвижимым имуществом

-72.9 ↓

Деятельность административная и сопутствующие дополнительные услуги

9.9 ↑

Деятельность в области информации и связи

-46.9 ↓

Деятельность гостиниц и предприятий общественного питания

7.0 ↑

Торговля оптовая и розничная; ремонт автотранспортных средств и мотоциклов

-38.0 ↓

Строительство

*По крупным и средним организациям (без организаций с численностью менее 15 чел.) по «хозяйственным» видам экономической деятельности.